

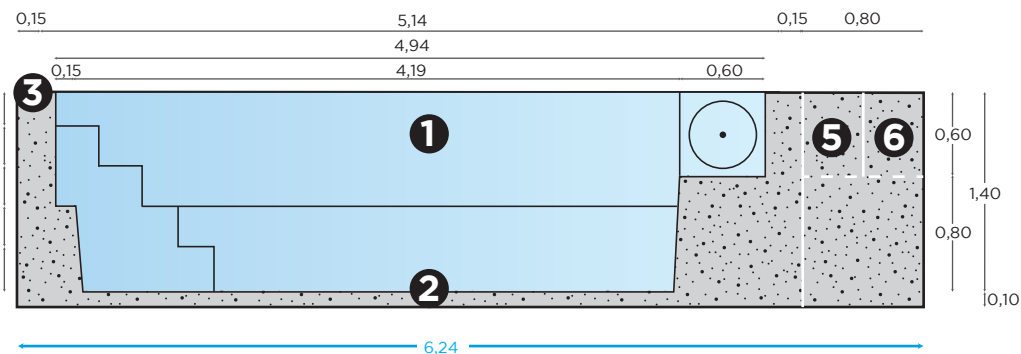
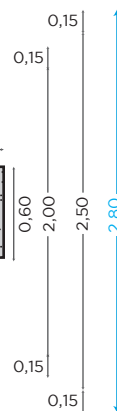
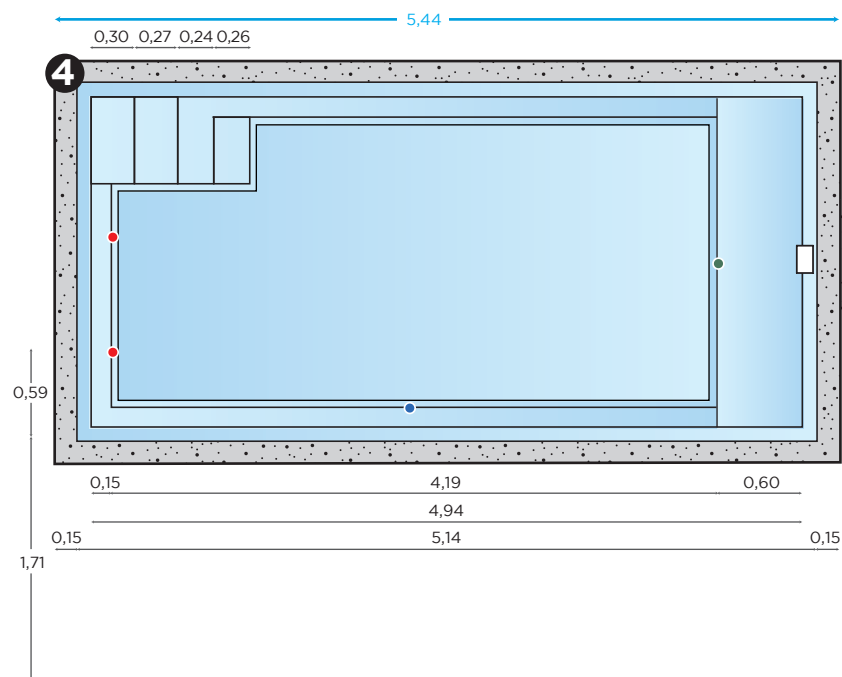


# DECOPISCINES

EMPORDÀ

## SCHEMA TECHNIQUE POUR L'EXCAVATION LYON

Extérieur: 5,14 x 2,50 x 1,40 m - Intérieur: 4,94 x 2,30 x 1,40 m - Volume: 15,7 m<sup>3</sup>



● Prise balai ● Buses de refoulement

← Taille Terrassement ● Bonde de fond □ Skimmer ◡ Projecteur



Mesures réelles (en centimètres) à suivre par l'installateur. Du au système de production artisanal, dans la finition peu y avoir une tolérance maximum d'un 2% sur les mesures  
[www.groupedeco.com](http://www.groupedeco.com) · [www.decopiscines.com](http://www.decopiscines.com)

### Caractéristiques du trou

- 1. Bassin de la piscine
- 2 / 3. Gravier: 15t.
- 4. Excavation area
- 5. Dentelle skimmer
- 6. Puits de déscompression



# DECOPISCINES

EMPORDÀ

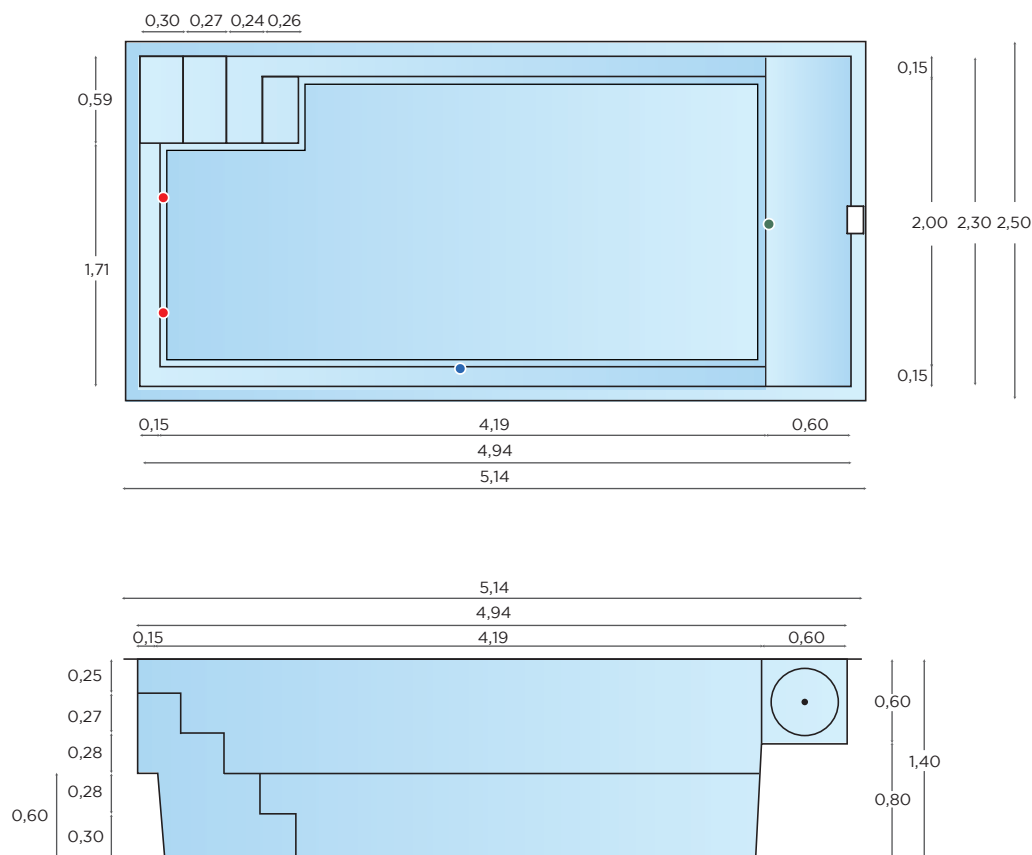
INFORMATION COMMERCIAL

# LYON

Extérieur: 5,14 x 2,50 x 1,40 m - Intérieur: 4,94 x 2,30 x 1,40 m - Volume: 15,7 m<sup>3</sup>

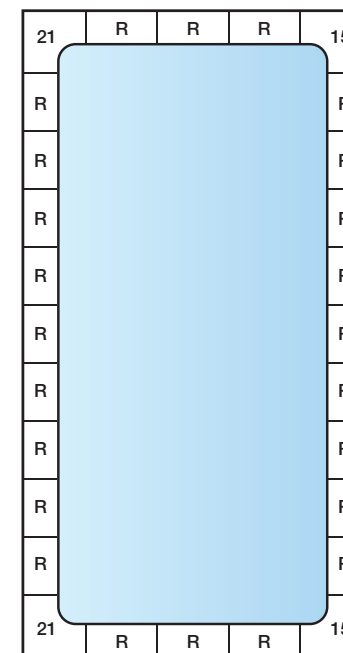
## LES PLANS DE LA PISCINE.

Ces mesures ne sont pas valides pour faire l'excavation!



## MARGELLE (36 pièces)

2 pièces d'angle / 32 pièces R (droites 50x40)



Avant de sceller les margelles, il faut les présenter suivant le plan ci-dessus. Pour toute commande de margelles de couleur ocre, un colorant poudre est fourni (à mélanger avec la colle).



Mesures réelles (en centimètres) à suivre par l'installateur. Du au système de production artisanal, dans la finition peu y avoir une tolérance maximum d'un 2% sur les mesures  
[www.groupedeco.com](http://www.groupedeco.com) · [www.decopiscines.com](http://www.decopiscines.com)

## Informations Techniques

1 Skimmer  
2 Buses de refoulement  
1 Prise Balai  
1 Bonde de fond